

通识课程使用手册（学生版）

一、手机端（学习通）

1、下载安装超星学习通

目前，超星学习通支持 Android 和 iOS 两大移动操作系统。下载安装超星学习通前，请确定您的设备符合系统要求。

可以通过以下途径下载安装超星学习通：

（1）扫描下面的二维码，转到对应链接下载 App 并安装（如用微信扫描二维码请选择在浏览器打开）。



（2）移动设备浏览器访问链接：<http://app.chaoxing.com/>，下载并安装 App。

（3）应用市场搜索“学习通”，下载并安装。

注意：Android 系统用户通过（2）（3）两种方式下载安装时若提示“未知应用来源”，请确认继续安装；iOS 系统用户安装时若提示“未受信任的企业:级开发者”，请进入设置-通用-描述文件，选择信任 Beijing Shiji Chaoxing Information Technology Development Co., Ltd.。

2、注册、登录学习通

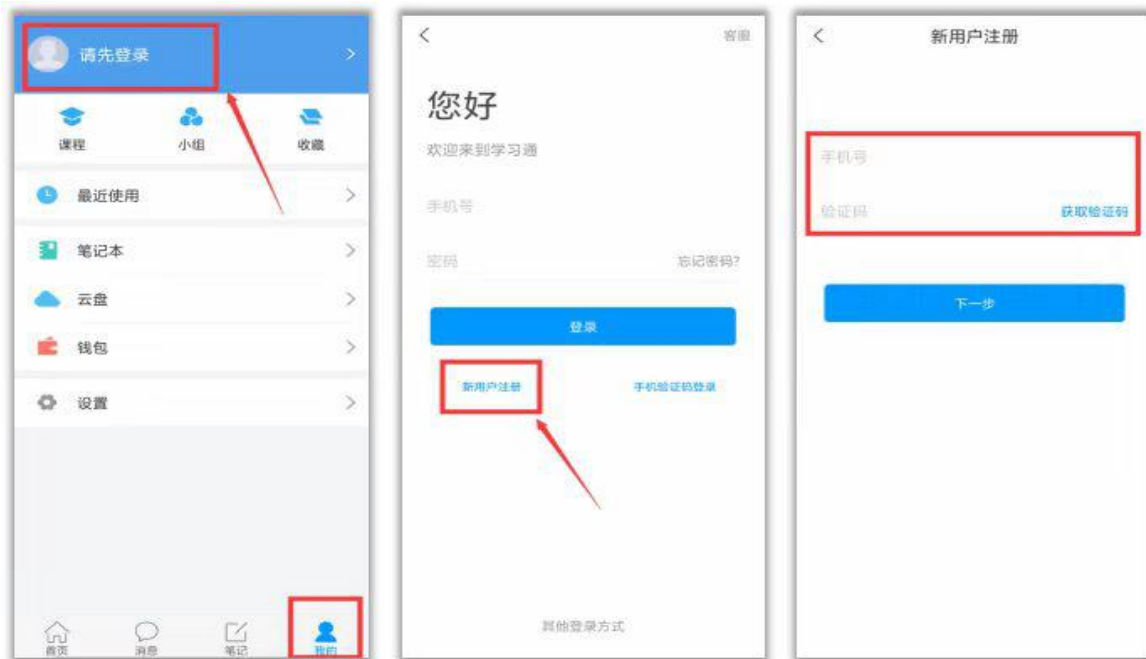
对于首次使用学习通的同学，需要注册并绑定学号才能正常学习哦！

之前使用过学习通的、并且学号绑定了手机号的同学直接输入手机号和密码登录就好啦~

注册具体操作流程如下：

（1）注册

打开安装好的学习通 App，可以看到如下图左的应用首页，点击右下角的“我的”，进入如下中图的界面，点击上方灰色头像，进入注册登录界面，选择“新用户注册”，输入手机号并获取验证码。

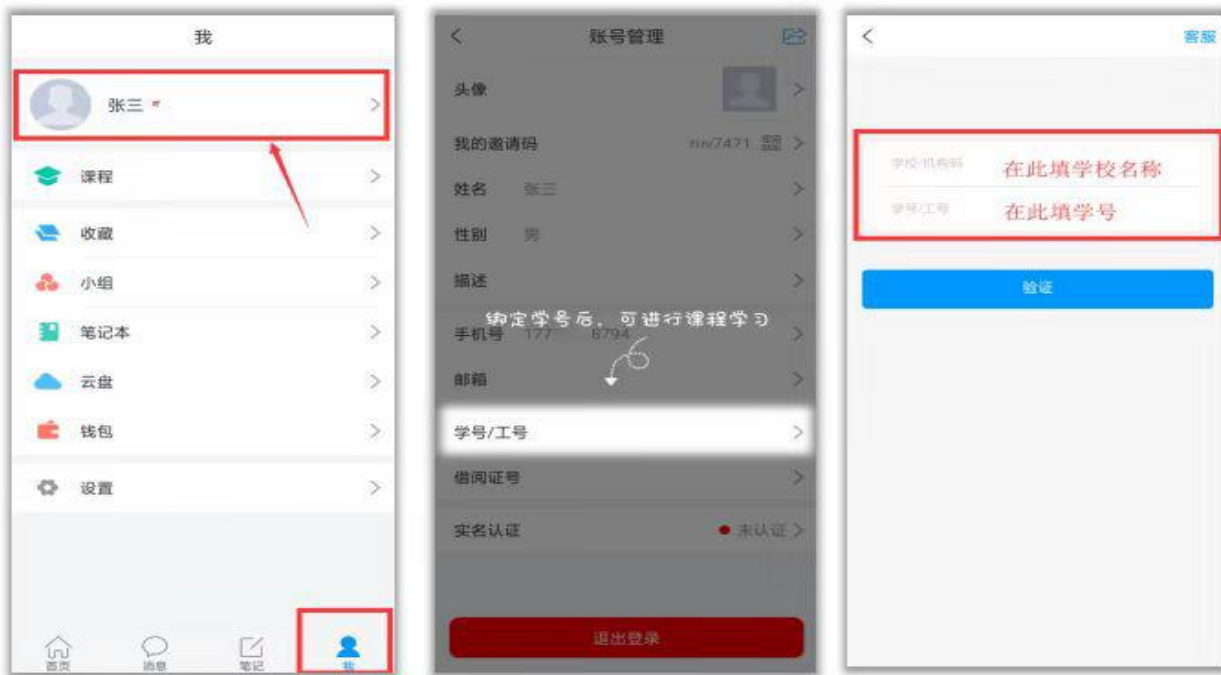


(2) 绑定单位信息

获取验证码后，填写个人真实姓名、设置登录密码，选择角色“学生”，绑定学号即可。



【注意】 如果上述方法绑定学号不成功，在“我”——点击个人头像，进入账号管理，在“学号/工号”一栏绑定学号。

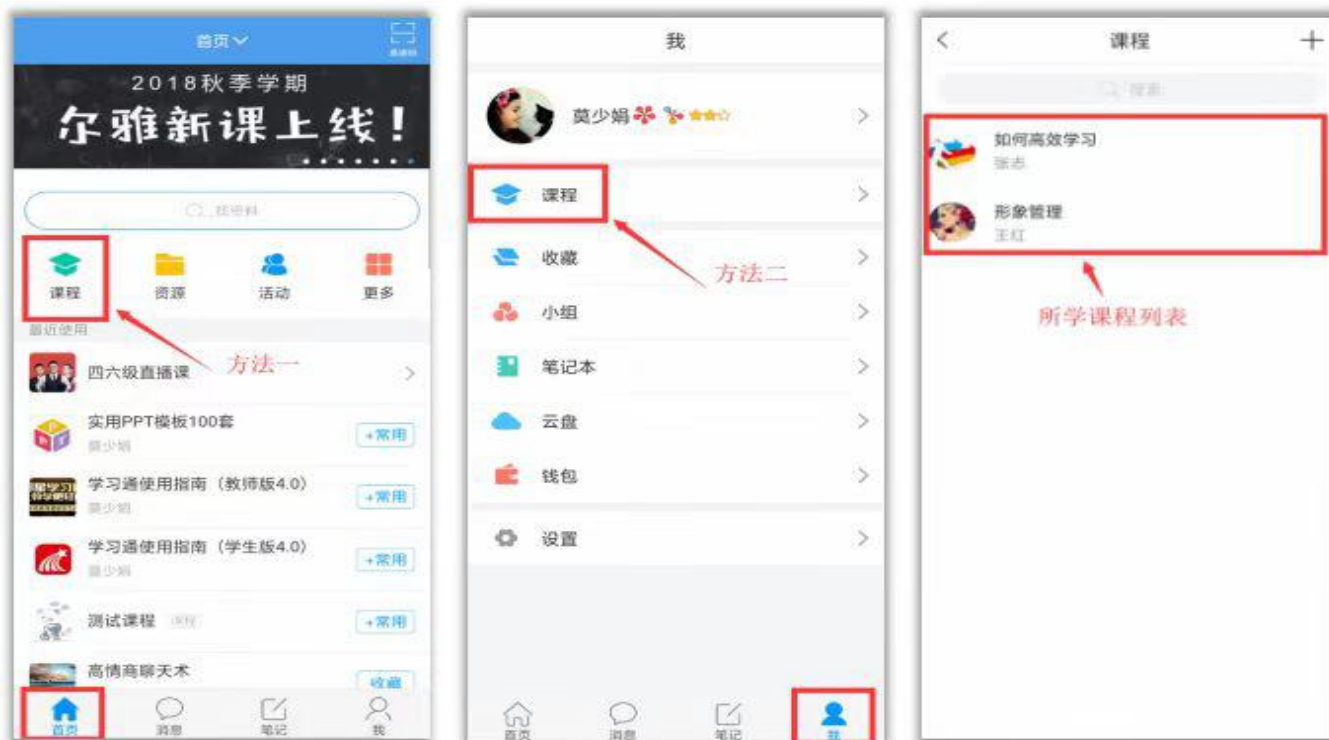


3、观看教学视频+完成章节测验

登录后，有两种入口均可进入课程列表。

方法一：首页——课程；

方法二：我的——课程。



进入课程学习界面，在“章节”点击任一小标题，即可开始观看这一小节的的教学视频，完成相应章节测验。



【温馨提醒】若课程未学完，未完成的任务点以  显示，若章节有 2 个任务点未完成，在章节名称前面会有  显示，当完成课程章节的任务点，系统会自动以  显示。

4、参与讨论

在“任务”栏，点击“讨论”，即可进入课程讨论区。在讨论区点击右上方的编辑按钮，编辑话题，就可以和老师、同学们一起交流分享自己的学习心得啦。



5、参加课程作业、考试（若有）

在“任务”栏——“作业”、“考试”，可以看到课程作业、考试的相关信息，点击进入就可以开始答题啦！



【温馨提醒】 同学们要多关注任务这里的消息，在规定的时间内参加课程作业、考试，以免延误课程分数的获取。

6、更多

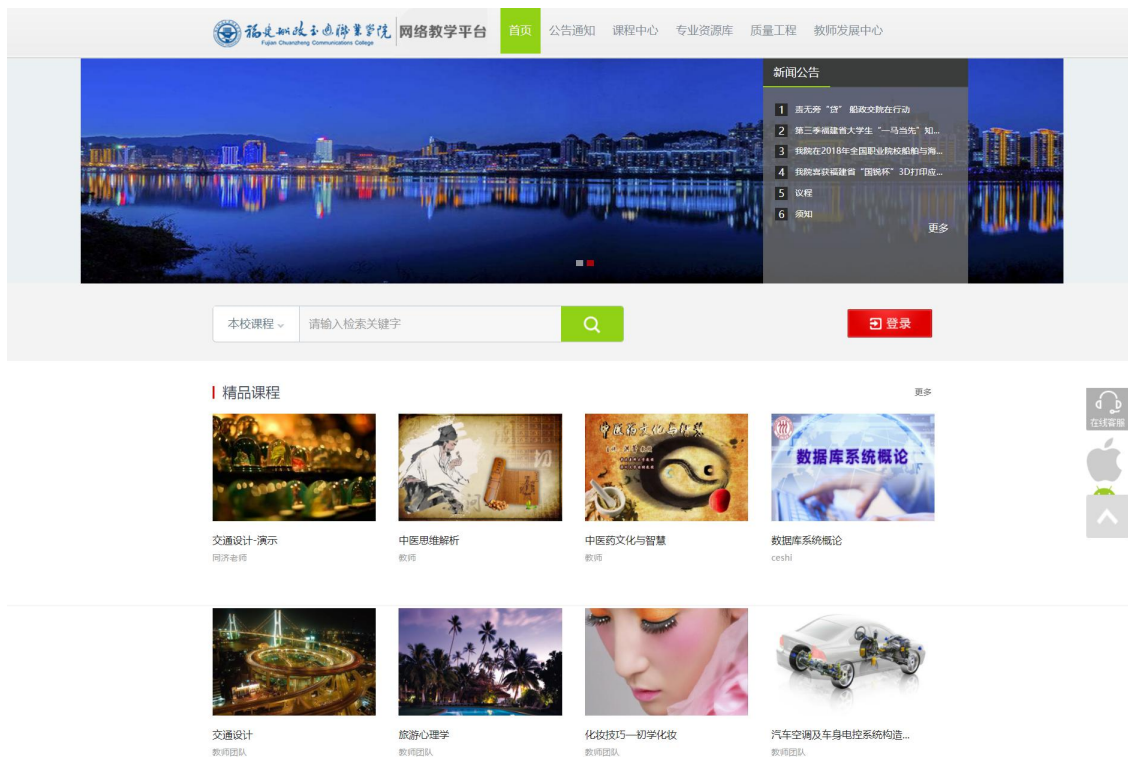
点击“更多”——“资料”，可以查阅教师上传的课程拓展学习资料。



二、网页端

1、登录

方式一：登录网址：fjcz.fanya.chaoxing.com



账号密码和移动端学习通一致！

登录后即可在“课程”中看到所学课程：



2、完成任务

进入课程后，即可完成课程任务或查看课程资料等。

课程任务主要有：课程章节中的视频、章节测验，发布或回复课程讨论，参加最终课程考试等。

The screenshot shows the course interface for '大学生创业基础 (2021上)'. At the top, there is a navigation bar with links: 首页, 任务, 统计, 资料, 通知, 作业, 考试, 分组任务(PBL), 讨论, 直播课/见面课. Below this, a sidebar menu lists course chapters and sections, with a red box highlighting the '第2章 审时度势--创业与创业教育' section. A red arrow points to a '任务点' (Task Point) icon next to the '2.1 第一节 审: 创业的本质' item. The main content area displays a discussion post titled '你认为自己的创新意识如何? 那怎样 ...' by user '吴冰'.

章节视频完成后，左上角任务点标记会转为绿色并提示已完成。

The screenshot shows a video player interface for '明晰创新与创业'. The video player is currently paused, showing a play button. A red arrow points to a '任务点' (Task Point) icon in the top left corner of the video player area. The sidebar menu on the left shows the course structure, with the '2.1 第一节 审: 创业的本质' item highlighted in green, indicating it is completed.

课堂小测直接在网页上作答后提交即可

目录 讨论 笔记

第1章 课程导入
1.1 课程简介
1.2 教材推荐

第2章 审时度势--创业与创业教育
2.1 第一节 审：创业的本质
2.2 第二节 时：创业现状
2.3 第三节 度：大学生创新创业...
2.4 第四节 势：创业趋势
2.5 第二章 单元测验
2.6 拓展视频：90后煎饼摊上《纽约...
2.7 拓展阅读：福建大学生创业扶...
2.8 案例分析与讨论：95后女孩创...
2.9 推荐资料：创业的真实面目

第3章 钻坚仰高--创业者与创业精
3.1 第一节 钻：创业者素质
3.2 第二节 坚：创业精神
3.3 第三节 仰：创业意识
3.4 第四节 高：创业动机
3.5 第三章 课件
3.6 第三章 单元测验
3.7 拓展视频：徐小平-创业者成...
3.8 拓展阅读：准备创业吗？问...
3.9 案例分析与讨论：切糕王子” ...
3.10 推荐资料：听创业成功者讲...
3.11 问卷调查：大学生创业素质...

第4章 革故鼎新--认识创新
4.1 第一节 革：创新与创意

课堂小测 Quiz

任务点

课堂小测 待做

1 【多选题】
下列关于创业说法错误的是（ ）

A 开办一个企业（公司）；
 B 开发一项前沿的科技项目；
 C 创业可以自己当老板，可以自由支配时间，不受他人约束，不再被人使唤；
 D 能快速致富。

2 【多选题】
创业对创业者的意义在于（ ）

A 通过创业，能有效实现人生价值，把握人生航向；

三、问题解决

学习过程中如遇到登录异常、网页错误或 APP 异常等问题，可在网页端右下方联系在线客服解决，或联系老师找工作人员处理。